



nick design stefano conficconi 2005

Letto con la testiera in metallo reclinabile, suddiviso in quadri imbottiti di piuma. Il telaio è realizzato in legno ricoperto di poliuretano. Il basamento è in metallo cromato lucido. Il materasso non è incluso.

Misura materassi:

Letto 160 materasso 160x200

Letto 180 materasso 180x200

Letto queen materasso 154x204

Letto king materasso 194x204

A doghe

rete singola 150x190-reti separate 75x190

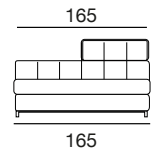
rete singola 170x190-reti separate 85x190

rete singola 144x194-reti separate 72x194

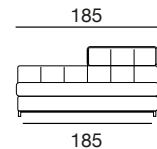
reti separate 92x194

NB. Le reti, che devono essere ordinate a parte, sono in legno con doghe in faggio incurvate.

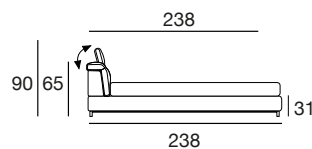
letto 160



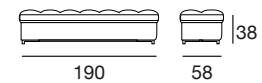
letto 180



fianco 160/180




panca letto



letto 160: rete singola 150x190
letto 180: rete singola 170x190

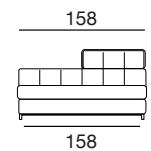


letto 160: reti separate 75x190
letto 180: reti separate 85x190

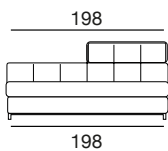


barra di sostegno per reti separate

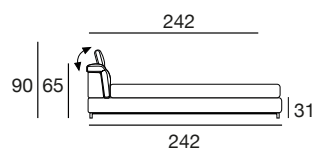
letto queen



letto king



fianco queen/king



letto queen: rete singola 144x194



letto queen: reti separate 72x194
letto king: reti separate 92x194