



thin design studio tecnico cierre 2006

Letto con la testiera in legno, imbottito con gomma. Il telaio è realizzato in legno ricoperto di poliuretano. Il basamento è in metallo cromato lucido o nero. La versione del letto a cassettone ha una rete con bordo in metallo. Il materasso non è incluso.

Misura materassi:

Letto 160 materasso 160x200

Letto 180 materasso 180x200

Letto queen materasso 154x204

Letto king materasso 194x204

A doghe

rete singola 160x200-reti separate 80x200

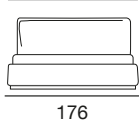
rete singola 180x200-reti separate 90x200

rete singola 154x204-reti separate 77x204

reti separate 97x204

NB. Le reti, che devono essere ordinate a parte, sono in legno con doghe in faggio incurvate.

letto 160
176

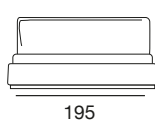


176



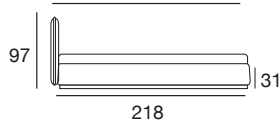
letto 160: rete singola 160x200
letto 180: rete singola 180x200

letto 180
195



195

fianco 160/180
218

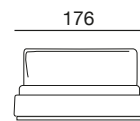


218



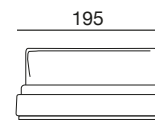
letto 160: reti separate 80x200
letto 180: reti separate 90x200

letto con cassettone
160



176

letto con cassettone
180

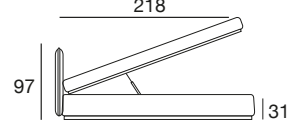


195



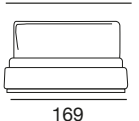
letto 160: rete singola 160x200
letto 180: rete singola 180x200

versione con cassettone
160/180



218

letto queen
169



169




letto queen: rete singola 154x204

letto king
208



208

fianco queen/king
222

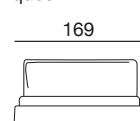


222



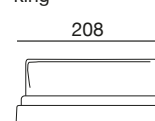
letto queen: reti separate 77x204
letto king: reti separate 97x204

letto con cassettone
queen



169

letto con cassettone
king

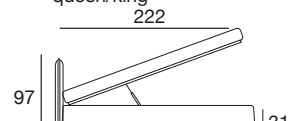


208




letto queen: rete singola 154x204
letto king: rete singola 194x204

versione con cassettone
queen/king



222



barra di sostegno per reti separate